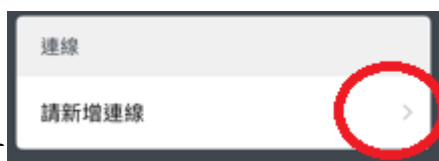
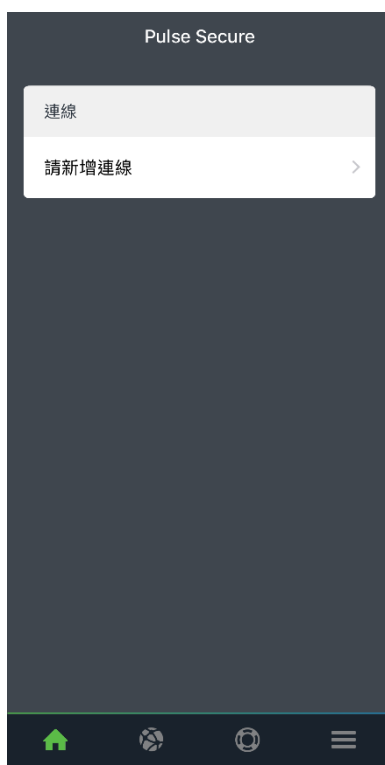


VPN 用戶端連線軟體 Pulse Secure 操作說明 - 行動裝置 (iOS、Android)


1. 至 APP Store 或 Play Store 下載並安裝完 Pulse Secure APP 後，啟動 APP



2. 按下  來新增連線

3. 鍵入連線名稱 (可自訂) 及 要連線的 VPN 服務網址 <https://asiavpn.twaren.net>



4. 按下 

5. 完成新增後在連線清單中就會多出一個可以連線的設定



6. 按下

7. 當跳出要輸入「使用者名稱」及「密碼」的畫面時，請輸入您「校園入口」的帳號及密碼



8. 正常連線完成後在連線清單的狀態會變為已連線。使用完畢請中斷連線

